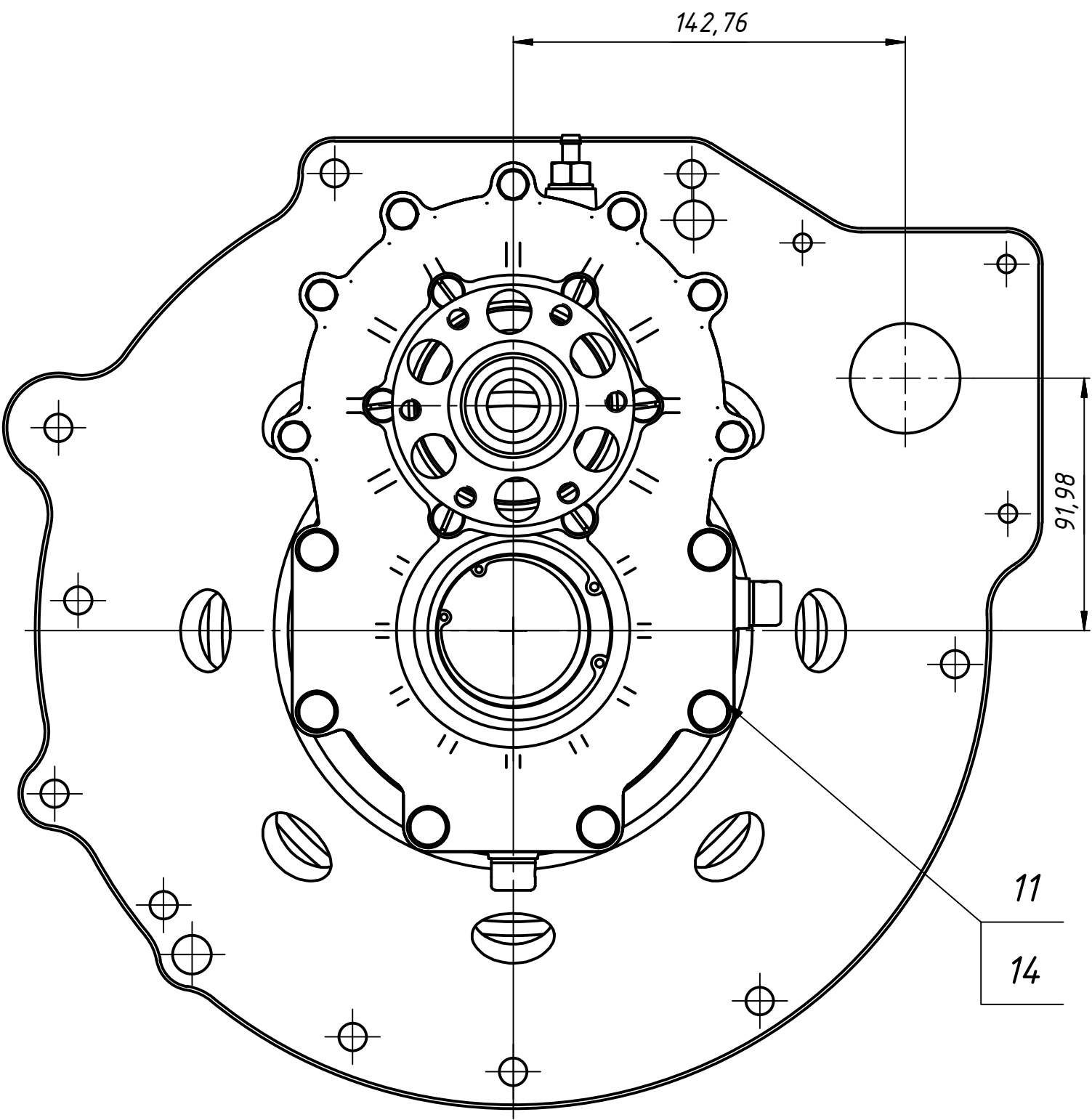
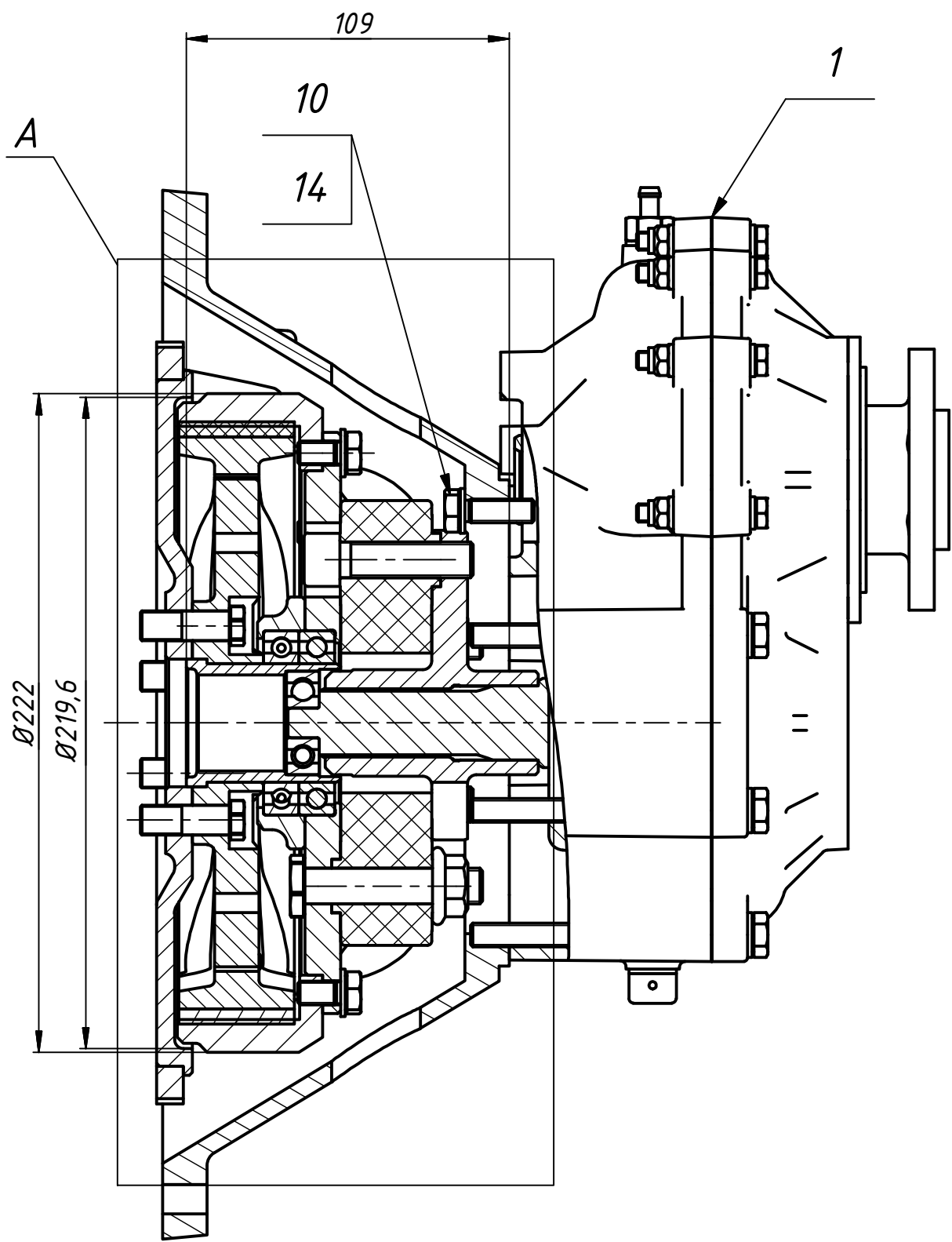
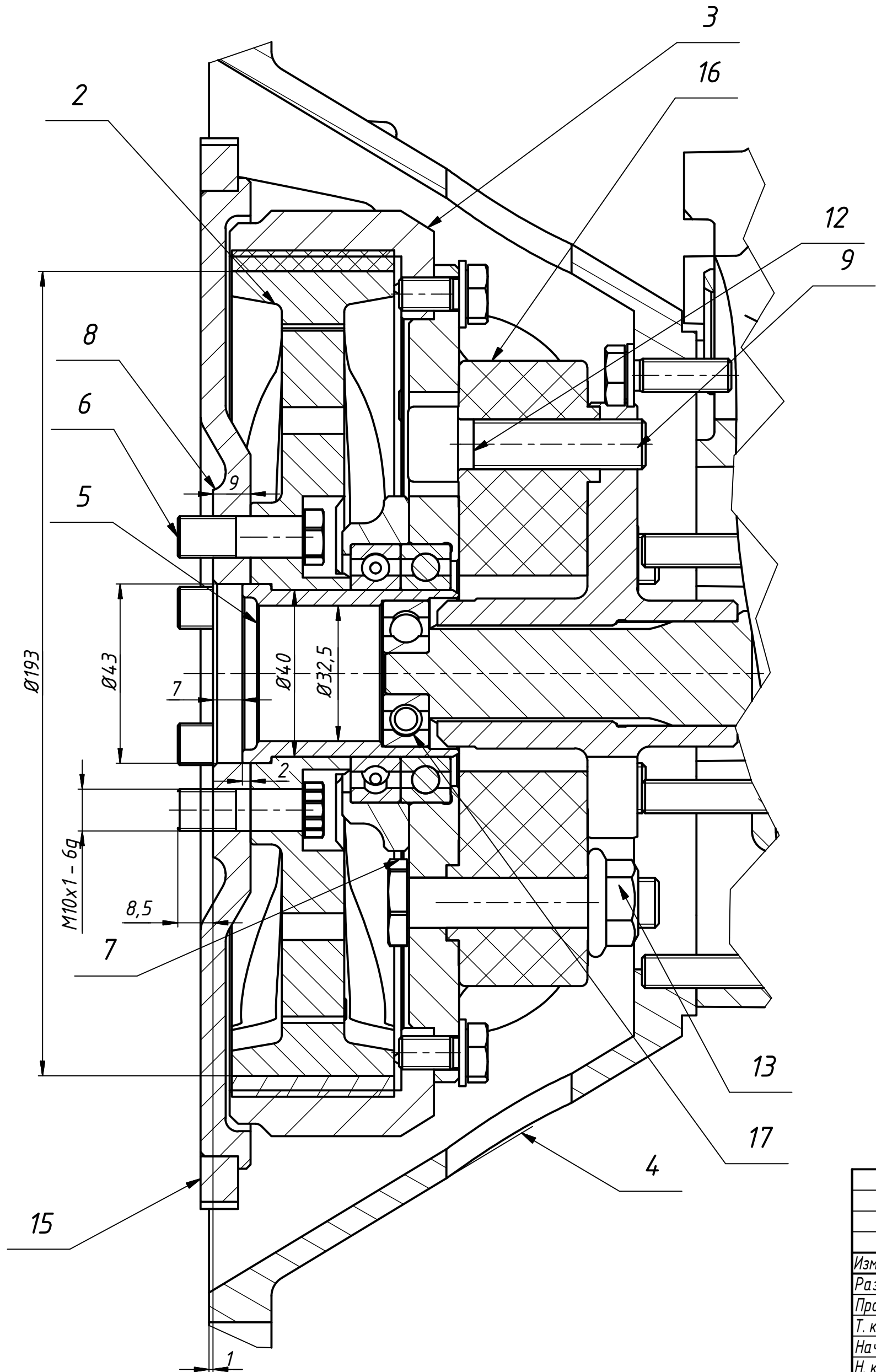


Перв. примен.		Справ. №		Подп. и дата		Инв. № подл.	
Взам. инв. №		Инв. № дубл.		Подп. и дата		Инв. № подл.	
Подп. и дата		Подп. и дата		Подп. и дата		Подп. и дата	
Инв. № подл.		Инв. № подл.		Инв. № подл.		Инв. № подл.	

В



A (1:1)



Формат	Зона	Поз.	Обозначение	Наименование	Кол.	Примечание
Документация						
			KB202004.00.000СБ	Сборочный чертеж	1	
Сборочные единицы						
1			KB201803.00.000	Редуктор	1	
2			KB202001.02.000	Муфта сцепления	1	
3			KB202004.01.000	Корзина сцепления	1	
Детали						
4			KB202004.00.003	Плита	1	
5			KB202004.00.004	Втулка центрирующая	1	
6			KB202004.00.007	Болт	6	
7			KB202004.00.008	Болт	3	
8			KB202004.00.009	Маховик дизельный	1	
9			KB202004.00.033	Втулка шлицевая	1	
Стандартные изделия						
10			Болт М8 х 25 10,9 DIN 933		2	
11			Болт М8 х 95 10,9 DIN 933		6	
12			Винт DIN 912 – М12 х 1,5 х 4,5		3	
13			Гайка самоконтрящаяся М12х1,5		3	
14			Шайба DIN 433 – 8,4		8	
Прочие изделия						
15			Венец маховика Пежо-Ситроен 1.4 HDI		1	
16			Муфта Iemforder 11040 01		1	
17			Подшипник шариковый однорядный SKF 6300		1	

					KB202004.00.000СБ				
					Редуктор со сцеплением Сборочный чертеж	Лит.		Масса	Масштаб
Изм.	Лист	№ докум.	Подп.	Дата				18,0	1 : 2
Разраб.	КВ			23.04.2020					
Пров.									
Т. контр.						Лист	Листов		1
Нач.отд.									
Н. контр.									
Утв.									

KB202004.00.000СБ