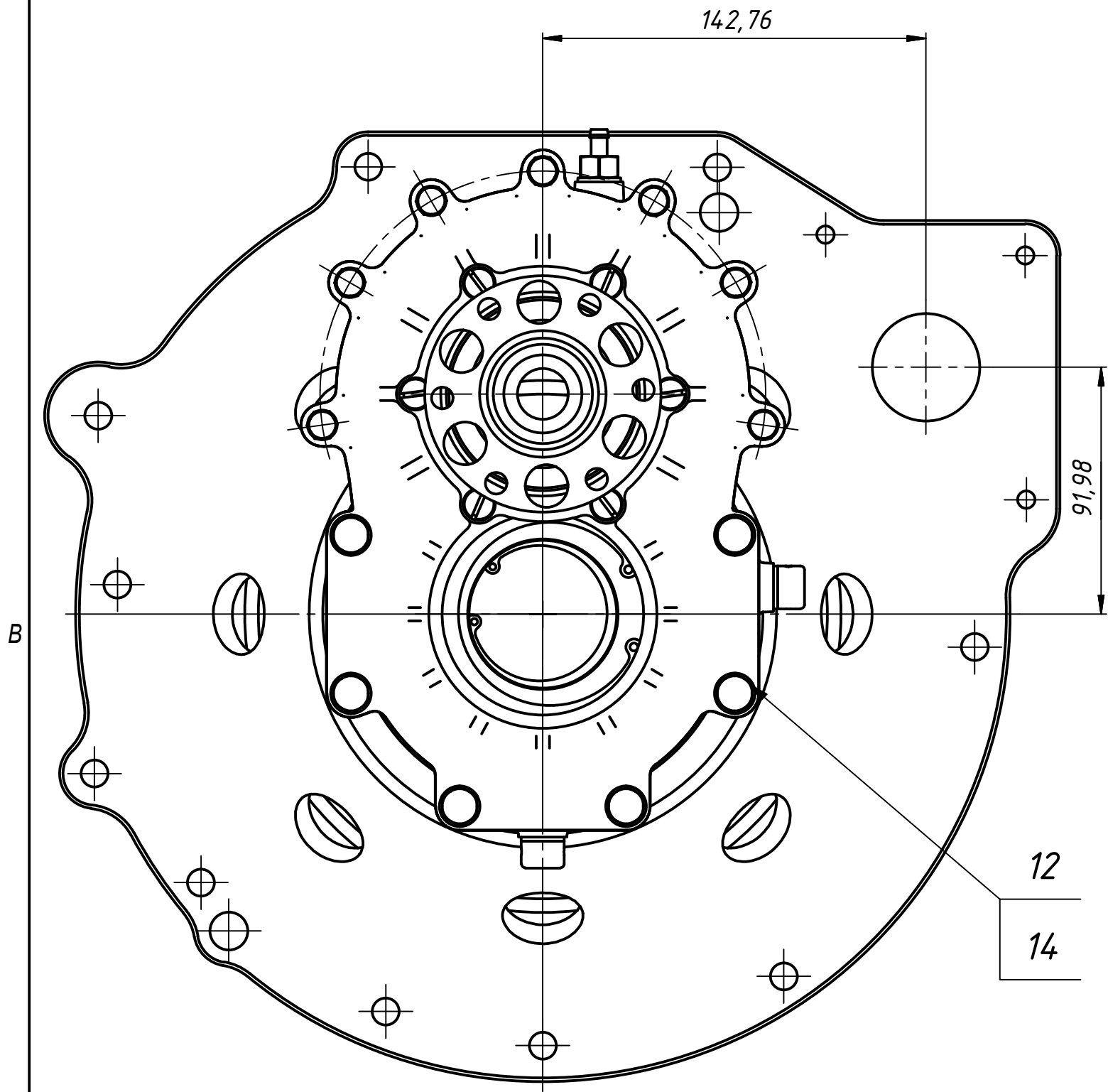
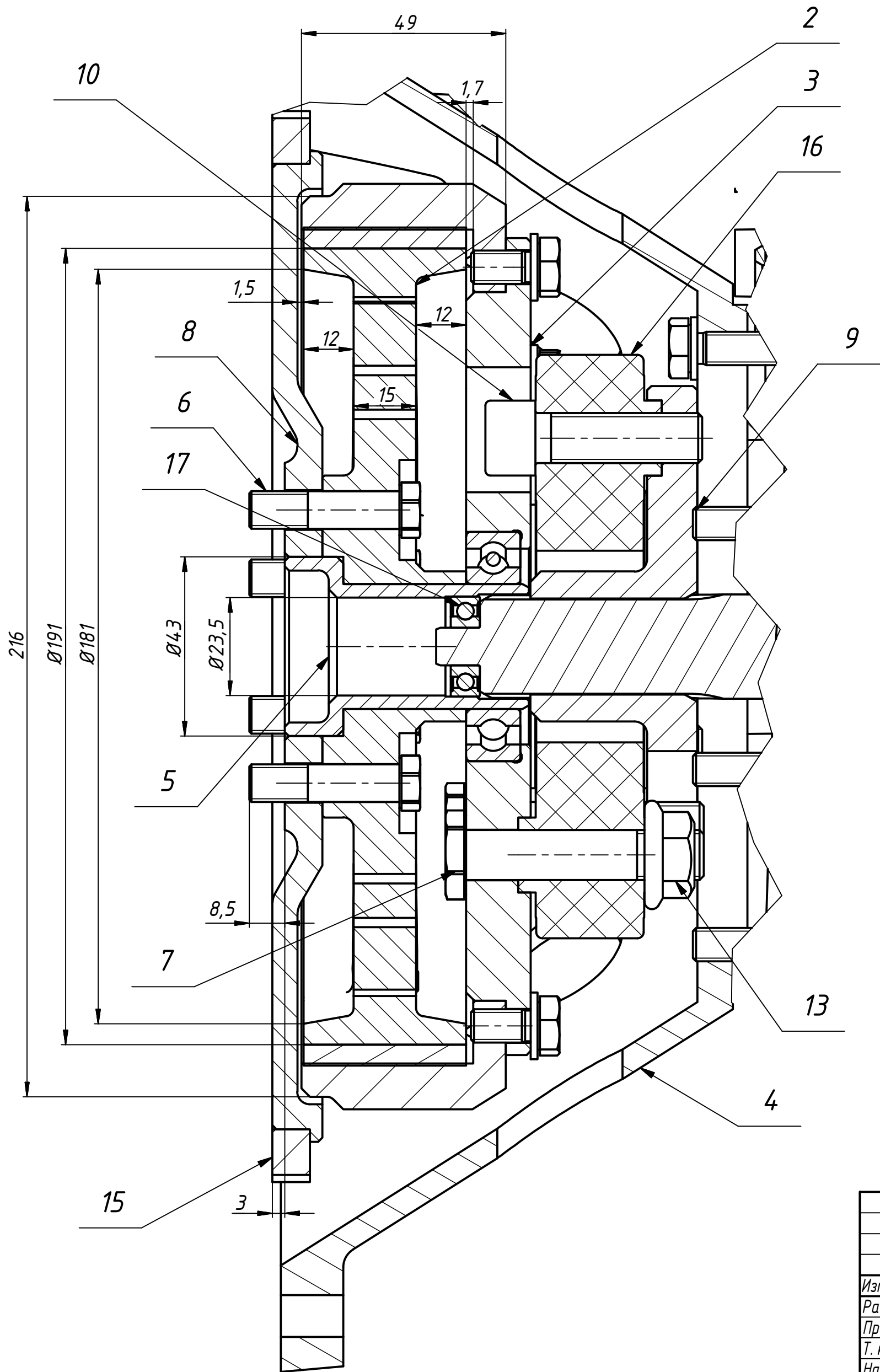
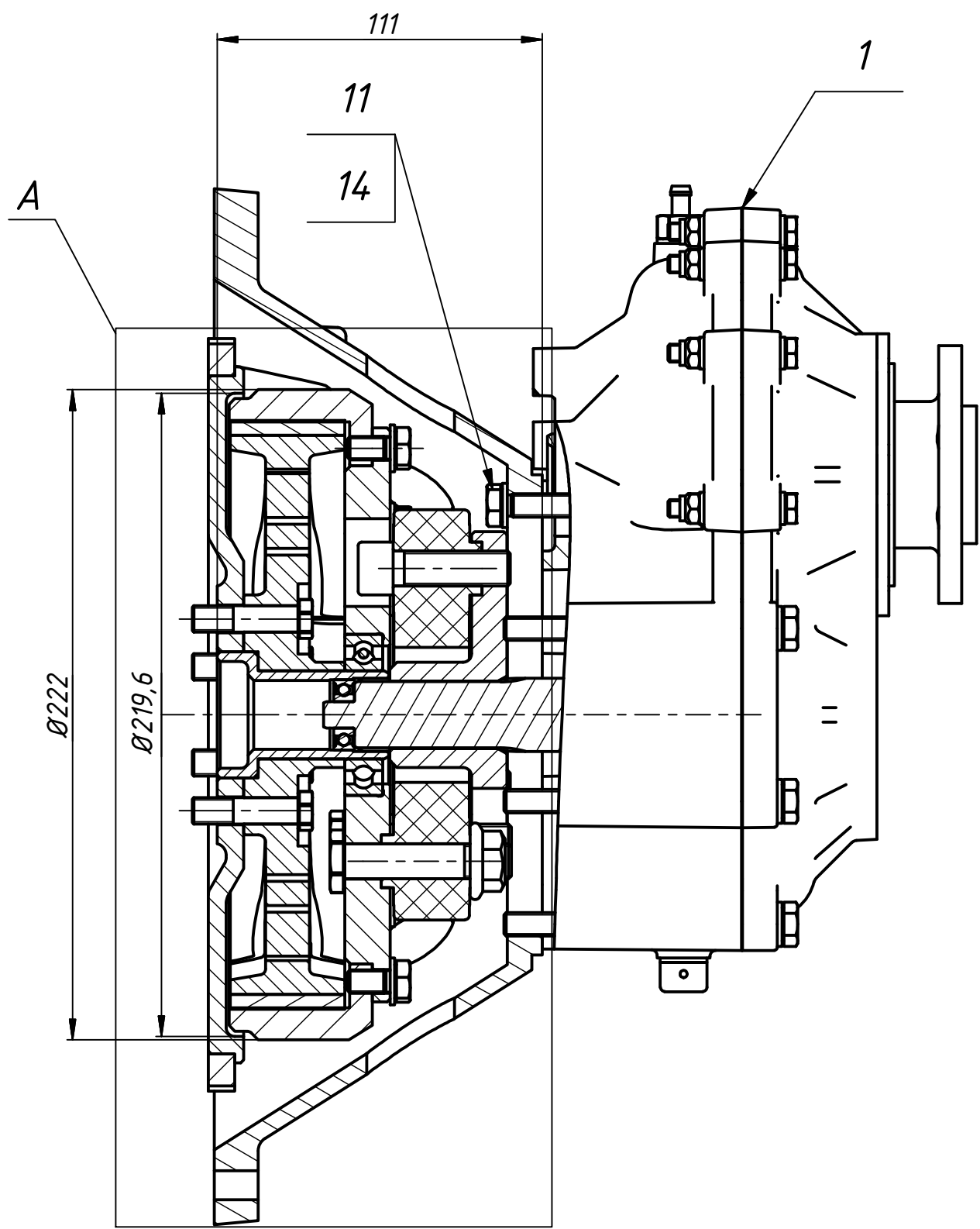


Перв. примен.		Справ. №		Инв. № подл.		Взам. инв. №		Подп. и дата		Инв. № подл.	
А		Подп. и дата		Инв. № подл.		Подп. и дата		Инв. № подл.		Подп. и дата	



А (1:1)



Формат	Зона	Поз.	Обозначение	Наименование	Кол.	Примечание
Документация						
			KB202004.00.000СБ	Сборочный чертеж	1	
Сборочные единицы						
1		KB201803.00.000	Редуктор	1		
2		KB202001.02.000	Муфта сцепления	1		
3		KB202004.01.000	Корзина сцепления	1		
Детали						
4		KB202004.00.003	Плита	1		
5		KB202004.00.004	Втулка центрирующая	1		
6		KB202004.00.007	Болт	6		
7		KB202004.00.008	Болт	3		
8		KB202004.00.009	Маховик дизельный	1		
9		KB202004.00.033	Втулка шлицевая	1		
Стандартные изделия						
10			DIN 912 - M12 x 1,5 x 40	3		
11			Болт М8 x 25 10,9 DIN 933	2		
12			Болт М8 x 95 10,9 DIN 933	6		
13			Гайка самоконтрящаяся М12х1,5	3		
14			Шайба DIN 433 - 8,4	8		
Прочие изделия						
15			Венец маховика BMW R1100	1		
16		Patron PSE5008	Муфта Patron PSE5008	1		
17		609-2RS	Подшипник 609-2RS	1		

KB202004.00.000СБ						Лит.			Масса	Масштаб
Изм.	Лист	№ докум.	Подп.	Дата	Редуктор со сцеплением				18,5	1:2
Разраб.	КВ			23.04.2020						
Пров.					Сборочный чертеж	Лист		Листов		1
Т. контр.										
Нач. отд.										
Н. контр.										
Утв.										